


# VANTAiO Schulung – SAP BTP & SAP Build

Ablauf der Schulung








## TAG 1 – Getting started: SAP BTP & SAP Build

Zeit	Thema	Referent
Ab 8.30	Begrüßung mit Getränken und Snacks	
9.00 – 10.30	<p>Einführung SAP BTP, Teil 1</p> <ul style="list-style-type: none"><li>› Big Picture<ul style="list-style-type: none"><li>- Was ist die BTP?</li><li>- Welche Anwendungsmöglichkeiten bietet die BTP?</li></ul></li><li>› Begrifflichkeiten<ul style="list-style-type: none"><li>- Abgrenzung: Neo &amp; Cloud Foundry</li><li>- SAP Build im Überblick</li><li>- SAP Build Work Zone: Standard &amp; Advanced</li></ul></li><li>› Services &amp; Bestandteile der Plattform<ul style="list-style-type: none"><li>- Welche Services bietet die BTP?</li><li>- Was sind Bestandteile der BTP?</li></ul></li><li>› Nützliche Informationen &amp; Tools<ul style="list-style-type: none"><li>- SAP Estimator</li><li>- SAP Discovery Center</li><li>- Provider &amp; Regionen</li><li>- Service Plans</li></ul></li></ul>	 <p>Michael Beining</p>
10.30 – 10.45	Kaffeepause	

Zeit	Thema	Referent
10.45 – 12.00	Einführung SAP BTP, Teil 2 <ul style="list-style-type: none"> <li>› Admin- &amp; Funktionsübersicht BTP Cockpits               <ul style="list-style-type: none"> <li>- Global Account</li> <li>- Subaccount</li> <li>- Cloud Foundry</li> </ul> </li> <li>› Big Picture               <ul style="list-style-type: none"> <li>- Kontext SAP Build Work Zone</li> <li>- Welche Services werden benötigt?</li> <li>- Wie hängen die Services zusammen?</li> </ul> </li> </ul>	 <p>Michael Beining</p>
12.00 – 13.00	Mittagspause und Networking	
13.00 – 14.30	Authentifizierung & Autorisierung <ul style="list-style-type: none"> <li>› SAP Cloud Identity Services               <ul style="list-style-type: none"> <li>- Was ist der IAS (Identity Authentication) und welche Rolle hat er?</li> <li>- Was ist der IPS (Identity Provisioning) und welche Rolle hat er?</li> <li>- Berechtigungskonzepte (Roles &amp; Role Collections)</li> <li>- Trust Configuration</li> </ul> </li> <li>› SAP Cloud Connector               <ul style="list-style-type: none"> <li>- Was ist der SAP Cloud Connector?</li> <li>- Basis Konfiguration</li> </ul> </li> <li>› Connectivity Service               <ul style="list-style-type: none"> <li>- Was ist der Connectivity Service?</li> <li>- Basis Konfigurationen Destinations</li> </ul> </li> </ul>	 <p>Michael Beining</p>
14.30 – 14.45	Kaffeepause	
14.45 – 17.00	SAP Build Familie im Überblick <ul style="list-style-type: none"> <li>› SAP Build - Motivation &amp; Einsatzszenarien</li> <li>› Begriffe: Low Code, No Code &amp; Pro Code</li> <li>› SAP Build im Überblick:               <ul style="list-style-type: none"> <li>- SAP Build Work Zone</li> <li>- SAP Build Process Automation</li> <li>- SAP Build Apps</li> <li>- SAP Build Code</li> <li>- Optional: Mobiler Zugang via SAP Mobile Start</li> </ul> </li> </ul>	 <p>Markus Härtig</p>

## TAG 2 – Deep Dive: SAP BTP &amp; SAP Build

Zeit	Thema	Referent
Ab 8.30	Snacks und Getränke	
9.00 – 10.30	SAP Build Work Zone <ul style="list-style-type: none"> <li>&gt; Standard Edition</li> <li>&gt; Advanced Edition</li> <li>&gt; Live-Demo</li> <li>&gt; Tipps &amp; Tricks</li> </ul>	 Markus Härtig
10.30 – 10.45	Kaffeepause	
10.45 – 12.30	Einführung in die Anwendungsentwicklung mit SAP Build <ul style="list-style-type: none"> <li>– SAP Business Application Studio / SAP Build Code</li> <li>– SAP Build Process Automation</li> <li>– SAP Build Apps</li> </ul>	 Markus Härtig
12.30 – 13.30	Mittagspause und Networking	
13.30 – 14.30	Praxisbeispiele <ul style="list-style-type: none"> <li>– Einblick in bestehende Kundenprojekte</li> <li>– Einblick in die SAP BTP Entwicklung bei VANTAiO</li> </ul>	 Markus Härtig
14.30 – 14.45	Kaffeepause	

Zeit	Thema	Referent
14.45 – 15.30	<p>Erste Schritte: SAP BTP / SAP Build @YOURCompany</p> <ul style="list-style-type: none"><li>› Status Quo<ul style="list-style-type: none"><li>– Wo stehen Sie heute?</li><li>– Welche Komponenten sind im Einsatz?</li><li>– Wie könnten diese in die BTP umgezogen werden?</li></ul></li><li>› Erste Schritte und ToDo's<ul style="list-style-type: none"><li>– Welche ersten Schritte können Sie nun in Richtung BTP unternehmen?</li><li>– Was sind sinnvolle Vorbereitungen?</li></ul></li></ul>	 <p>Michael Beining</p>
ca. 15.30	Ende der Veranstaltung	
OPTIONAL: 15.30 - 17.00	<p>Zeit für Ihre individuellen Fragen</p> <p>Zum Ende der Veranstaltung stehen Ihnen unsere Referenten gerne noch für individuelle Fragen und Diskussionen zur Verfügung</p> <p>Wir freuen uns auf den Austausch mit Ihnen!</p>	 <p>Michael Beining</p>